



**BEVERAGE**







Espositore verticale a refrigerazione ventilata.



**GAS REFRIGERANTE**  
R134A



**TEMPERATURA**  
+1 / +10 °C



**SBRINAMENTO**  
Fermata compressore



**REFRIGERAZIONE**  
Ventilata


#### DOTAZIONE DI SERIE

Controllo esterno della temperatura

Chiusura con chiavi

2 Griglie

#### OPTIONAL



Griglia



(Kit) Portaprezzi



Modello		95
Dimensioni esterne (lpxh)	mm	480x520x840
Refrigerante		R134A
Refrigerazione		Ventilata
Capacità (lorda-netta)	lt	85 - 55
Temperatura prodotto	°C	+1 / +10
Sbrinamento		Fermata Compressore
Classe climatica	N°	4
Condizioni ambientali	°C/%RH	30 / 55
Compressore (Tipo - n°)		1 Ermetico
Alimentazione	V/ph/Hz	230 / 1 / 50
Assorbimento elettrico (regime)	W/A	215 / 1,6
Assorbimento elettrico (sbrinamento)	W/A	-
Peso netto	kg	38

# Black Bar 2P / 3P



Espositore per vino in lamiera d'acciaio  
plastificata nera trattata anti-corrosione.



**GAS REFRIGERANTE**  
R134A



**TEMPERATURA**  
+2 / +10 °C



**SBRINAMENTO**  
Automatico



**REFRIGERAZIONE**  
Ventilata

## DOTAZIONE DI SERIE

Porte scorrevoli auto chiudenti

Termostato e termometro elettronico

Luce interna orizzontale led con interruttore

Chiusura con chiavi

4 griglie (modello 2P) e 6 griglie (modello 3P)



BEVERAGE

Modello		2P	3P
Dimensioni esterne (lpxh)	mm	900x520x895	1355x520x895
Refrigerante		R134A	R134A
Refrigerazione		Ventilata	Ventilata
Capacità (lorda-netta)	lt	208	340
Temperatura prodotto	°C	+2 / +10	+2 / +10
Sbrinamento		Sbrinamento Automatico	Sbrinamento Automatico
Classe climatica	N°	4	4
Condizioni ambientali	°C/%RH	30 / 55	30 / 55
Compressore (Tipo - n°)		1 Ermetico	1 Ermetico
Alimentazione	V/ph/Hz	230 / 1 / 50	230 / 1 / 50
Assorbimento elettrico (regime)	W/A	230 / 1,56	265 / 1,86
Assorbimento elettrico (sbrinamento)	W/A	-	-
Peso netto	kg	62	80

Espositore verticale a refrigerazione ventilata.



**GAS REFRIGERANTE**  
R134A / R600A / R744



**TEMPERATURA**  
+1 / +10 °C



**SBRINAMENTO**  
Fermata compressore




**REFRIGERAZIONE**  
Ventilata

#### DOTAZIONE DI SERIE

Luce LED

5 griglie, basamento con due rullini unidirezionali e 2 piedini regolabili anteriori

#### OPTIONAL



Griglia



(Kit) Portaprezzi

#### COLORI DISPONIBILI

Pannello frontale

Bianco

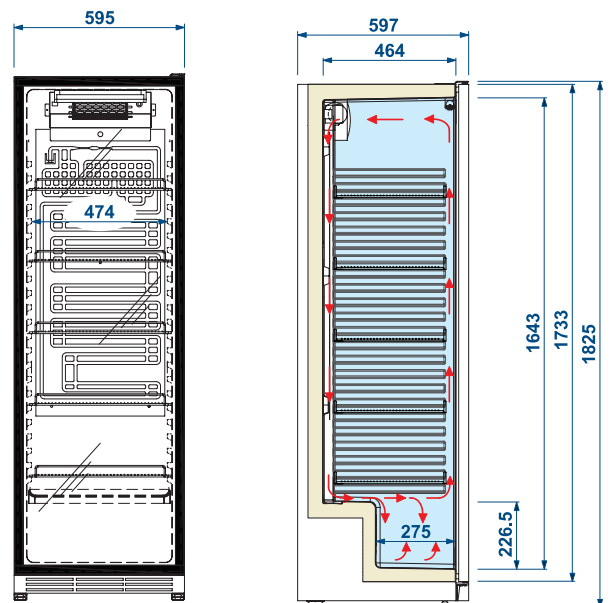


Nero



**Modello**

Dimensioni esterne (lpxh)	mm	595 x 585 x 1825
Refrigerante		R134A R744
Refrigerazione		Ventilata
Capacità (lorda-netta)	lt	365 - 310
Temperatura prodotto	°C	+1 / +10
Sbrinamento		Fermata Compressore
Classe climatica	N°	4
Condizioni ambientali	°C/%RH	30 / 55
Compressore (Tipo - n°)		1 Ermetico
Alimentazione	V/ph/Hz	230 / 1 / 50
Assorbimento elettrico (regime)	W/A	330 / 2,5 450 / 2,1
Assorbimento elettrico (sbrinamento)	W/A	-
Peso netto	kg	85



# UBC 374 New / UBC 374 CL New



Espositori verticali a refrigerazione ventilata.



**GAS REFRIGERANTE**  
R600A



**TEMPERATURA**  
+1/+10 °C



**SBRINAMENTO**  
Fermata compressore



**REFRIGERAZIONE**  
Ventilata

## DOTAZIONE DI SERIE


Controllo esterno della temperatura

Chiusura con chiavi

5 Griglie

Illuminazione orizzontale fluorescente

## OPTIONAL



Griglia



(Kit) Portaprezzi



Modello		374	374 CL
Dimensioni esterne (lpxh)	mm	595x640x1840	595x640x1980
Refrigerante		r600a	r600a
Refrigerazione		Ventilata	Ventilata
Capacità (lorda-netta)	lt	372 - 345	372 - 345
Temperatura prodotto	°C	+1 / +10	+1 / +10
Sbrinamento		Fermata Compressore	Fermata Compressore
Classe climatica	N°	4	4
Condizioni ambientali	°C/%RH	30 / 55	30 / 55
Compressore (Tipo - n°)		1 Ermetico	1 Ermetico
Alimentazione	V/ph/Hz	230/1/50	230/1/50
Assorbimento elettrico (regime)	W/A	300/2,6	325/2,7
Assorbimento elettrico (sbrinamento)	W/A	-	-
Peso netto	kg	74	78



Espositore verticale a refrigerazione ventilata.



**GAS REFRIGERANTE**  
R600A



**TEMPERATURA**  
+1/+10 °C



**SBRINAMENTO**  
Automatico



**REFRIGERAZIONE**  
Ventilata

#### DOTAZIONE DI SERIE

Controllo esterno della temperatura

Porta in vetro curva

Cassonetto luminoso

Chiusura con chiavi

Termometro digitale

Maniglia incassata

Illuminazione interna con led verticale

5 Griglie



BEVERAGE

Modello		70 RV TN
Dimensioni esterne (lpxh)	mm	595X640X1980
Refrigerante		r600a
Refrigerazione		Ventilata
Capacità (lorda-netta)	lt	657 - 495
Temperatura prodotto	°C	+1 / +10
Sbrinamento		Automatico
Classe climatica	N°	4
Condizioni ambientali	°C/%RH	30 / 55
Compressore (Tipo - n°)		1 Ermetico
Alimentazione	V/ph/Hz	230 / 1 / 50
Assorbimento elettrico (regime)	W/A	270 / 1,8
Assorbimento elettrico (sbrinamento)	W/A	-
Peso netto	kg	83





Espositore verticale per le bevande a refrigerazione ventilata.



**GAS REFRIGERANTE**  
R600A



**TEMPERATURA**  
+2 / +8 °C



**SBRINAMENTO**  
Fermata compressore



**REFRIGERAZIONE**  
Ventilata

#### DOTAZIONE DI SERIE

Luce led verticale

4 griglie verticali più 1 di fondo



Modello		300
Dimensioni esterne (lxpxh)	mm	440x730x1848
Refrigerante		R600A
Refrigerazione		Ventilata
Temperatura prodotto	°C	+2 / +8
Sbrinamento		Fermata Compressore
Classe climatica	N°	4
Condizioni ambientali	°C/%RH	30 / 55
Compressore (Tipo - n°)		-
Alimentazione	V/ph/Hz	230 / 1 / 50
Assorbimento elettrico (regime)	W/A	320 / 2,4
Assorbimento elettrico (sbrinamento)	W/A	-
Peso netto	kg	81



Espositore verticale a refrigerazione ventilata con cassetto luminoso.



**GAS REFRIGERANTE**  
R134A



**TEMPERATURA**  
+1/+10 °C



**SBRINAMENTO**  
Fermata compressore



**REFRIGERAZIONE**  
Ventilata

## DOTAZIONE DI SERIE


Controllo esterno della temperatura

Chiusura con chiavi

5 Griglie

Illuminazione fluorescente

## OPTIONAL



Griglia



(Kit) Portaprezzi



BEVERAGE

Modello		690 CL
Dimensioni esterne (l x p x h)	mm	780X705X2080
Refrigerante		R134A
Refrigerazione		Ventilata
Capacità (lorda-netta)	lt	657 - 495
Temperatura prodotto	°C	+1 / +10
Sbrinamento		Fermata Compressore
Classe climatica	N°	4
Condizioni ambientali	°C/%RH	30 / 55
Compressore (Tipo - n°)		1 Ermetico
Alimentazione	V/ph/Hz	230 / 1 / 50
Assorbimento elettrico (regime)	W/A	485 / 3,8
Assorbimento elettrico (sbrinamento)	W/A	830 / 4,2
Peso netto	kg	123

# UBC 1000 SD / UBC 1200 SD



Espositore verticale a refrigerazione ventilata.  
Disponibile anche con termometro digitale.



**GAS REFRIGERANTE**  
R134A



**TEMPERATURA**  
+1/+10 °C



**SBRINAMENTO**  
Fermata compressore



**REFRIGERAZIONE**  
Ventilata

## DOTAZIONE DI SERIE


Doppia anta scorrevole con cassonetto luminoso

Controllo esterno della temperatura

Disponibile anche con termometro digitale

5 griglie

## OPTIONAL



Griglia



(Kit) Portaprezzi



Modello		1000 SD	1200 SD
Dimensioni esterne (lpxh)	mm	1000x742x2000	1200x742x2000
Refrigerante		R134A	R134A
Refrigerazione		Ventilata	Ventilata
Capacità (lorda-netta)	lt	771 - 524	945 - 645
Temperatura prodotto	°C	+1 / +10	+1 / +10
Sbrinamento		Fermata Compressore	Fermata Compressore
Classe climatica	N°	4	4
Condizioni ambientali	°C/%RH	30 / 55	30 / 55
Compressore (Tipo - n°)		1 Ermetico	1 Ermetico
Alimentazione	V/ph/Hz	230 / 1 / 50	230 / 1 / 50
Assorbimento elettrico (regime)	W/A	700 / 5	850 / 5,6
Assorbimento elettrico (sbrinamento)	W/A	-	-
Peso netto	kg	150	164

Raffreddatore orizzontale per bevande.



**GAS REFRIGERANTE**  
R134A



**TEMPERATURA**  
+1/+10 °C



**SBRINAMENTO**  
Manuale



**REFRIGERAZIONE**  
Statica

#### DOTAZIONE DI SERIE

Chiusura con pannelli scorrevoli

Ruote pivotanti

Controllo esterno della temperatura

Chiusura con chiavi



Modello		BC 300	BC 400
Dimensioni esterne (lpxh)	mm	1009X629X892	1298x629x892
Refrigerante		R134A	R134A
Refrigerazione		Statica	Statica
Capacità (lorda-netta)	lt	290 - 283	352 - 325
Temperatura prodotto	°C	+1 / +10	+1 / +10
Sbrinamento		Manuale	Manuale
Classe climatica	N°	4	4
Condizioni ambientali	°C/%RH	30 / 55	30 / 55
Compressore (Tipo - n°)		1 Ermetico	1 Ermetico
Alimentazione	V/ph/Hz	230 / 1 / 50	230 / 1 / 50
Assorbimento elettrico (regime)	W/A	340 / 2,5	385 / 2,5
Assorbimento elettrico (sbrinamento)	W/A	-	-
Peso netto	kg	56	65



Raffreddatore orizzontale per bevande.



**GAS REFRIGERANTE**  
R134A



**TEMPERATURA**  
+1/+10 °C



**SBRINAMENTO**  
Manuale



**REFRIGERAZIONE**  
Statica

#### DOTAZIONE DI SERIE

Ruote pivotanti  
Controllo esterno della temperatura  
Chiusura con chiavi  
Sportellone unico



Modello		BC S 300	BC S 400
Dimensioni esterne (lpxh)	mm	1012x715x835	1302x715x835
Refrigerante		R134A	R134A
Refrigerazione		Statica	Statica
Capacità (lorda-netta)	lt	290 - 283	352 - 325
Temperatura prodotto	°C	+1 / +10	+1 / +10
Sbrinamento		Manuale	Manuale
Classe climatica	N°	4	4
Condizioni ambientali	°C/%RH	30 / 55	30 / 55
Compressore (Tipo - n°)		1 Ermetico	1 Ermetico
Alimentazione	V/ph/Hz	230 / 1 / 50	230 / 1 / 50
Assorbimento elettrico (regime)	W/A	340 / 2,5	385 / 2,5
Assorbimento elettrico (sbrinamento)	W/A	-	-
Peso netto	kg	59	68

